



# Guia completo Pagar com PagBank

Tudo o que você precisa saber para habilitar na sua loja Nuvemshop, o meio de pagamento usado por mais de 30 milhões de clientes.



## O que é o Pagar com PagBank?

É uma solução que direciona o cliente para a carteira digital do PagBank, onde ele escolhe qual forma de pagamento usar: saldo da conta PagBank ou cartão de crédito. O pagamento é concluído em poucos cliques.

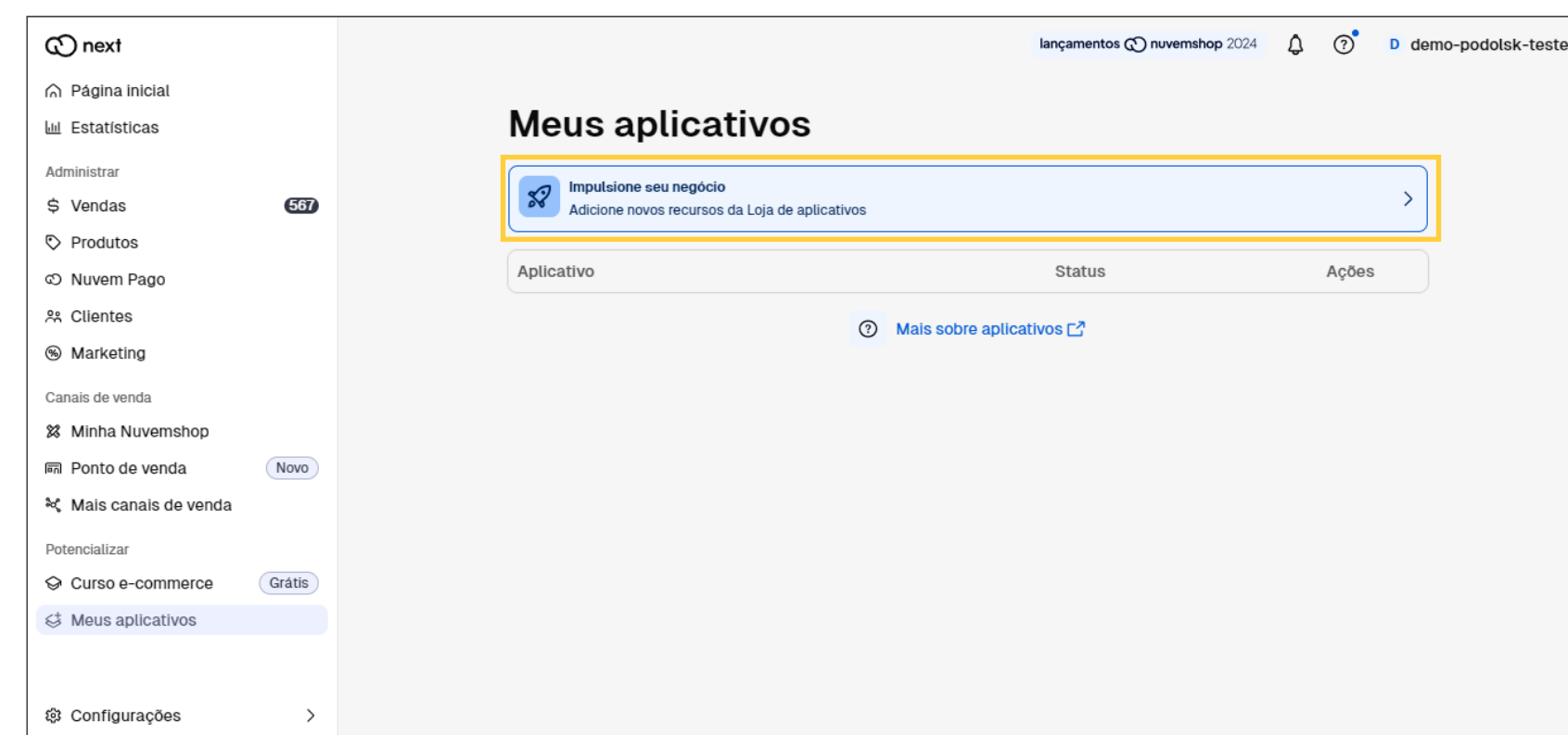
## Como ativar o Pagar com PagBank na sua loja? É fácil, veja:

1. No portal da plataforma Nuvemshop, acesse **Meus aplicativos**



The screenshot shows the Nuvemshop dashboard. In the left sidebar, the 'Meus aplicativos' menu item is highlighted with a yellow box. The main content area shows the 'Início' (Home) page with various statistics and a 'Sua loja em números' (Your store in numbers) section.

2. Em seguida, selecione **Impulsione seu negócio**




The screenshot shows the 'Meus aplicativos' (My applications) page. The 'Impulsione seu negócio' button is highlighted with a yellow box. Below the button, there is a table with columns for 'Aplicativo', 'Status', and 'Ações'. A link 'Mais sobre aplicativos' is also visible.

3. Na página <https://www.nuvemshop.com.br/loja-aplicativos-nuvem>, em **Pagamentos**, selecione **PagBank**



The screenshot shows the 'Pagamentos' (Payments) page. The 'PagBank' option is highlighted with a yellow box. The page lists various payment methods with their respective logos, descriptions, and ratings.

## 4. Clique em **Instalar aplicativo**



### PagBank

★★★★★ (33)

Descrição Avaliações

#### Detalhes

O PagBank fornece soluções completas para pagamentos online e presenciais via cartão de crédito, pix e boleto.

**Instalar aplicativo**

**Desenvolvido por:**  
PagBank

**Preços e planos:**  
Compras internas gerenciadas dentro do aplicativo. Mais informações na descrição.

**Forma de acesso:**  
Externo à plataforma da Nuvemshop

**Suporte:**  
[I-Podolsk@uolinc.com](mailto:I-Podolsk@uolinc.com)

**Recursos:**  
[Política de privacidade](#)  
[Website](#)

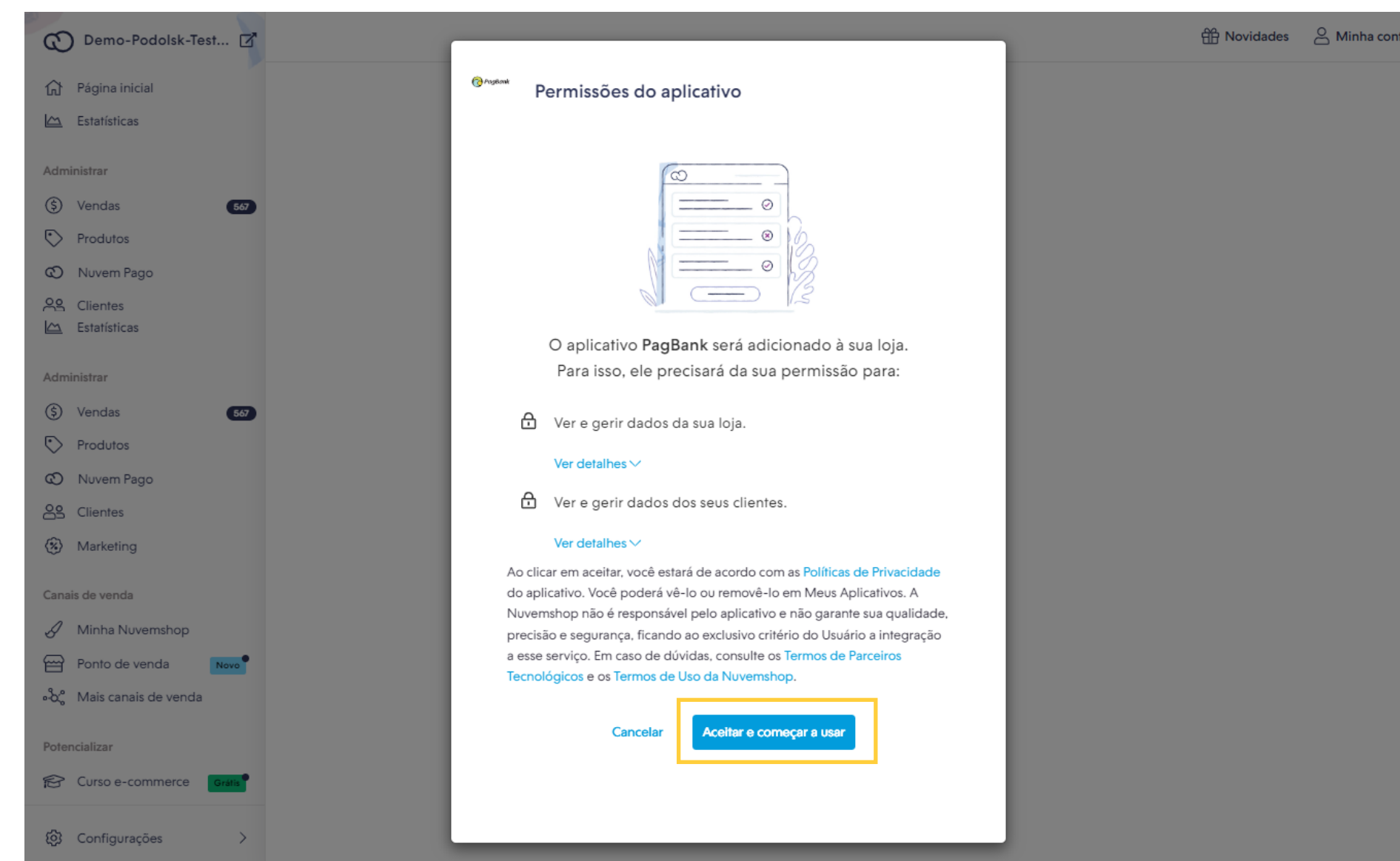
#### Confira as nossas Vantagens:

- Meios de pagamentos disponíveis: Cartão de Crédito, Boleto, Pix, QR Code PagBank.
- Acesso gratuito a conta PagBank e à suas vantagens.
- Boleto bancário com recebimento em 2 dias.
- Taxas exclusivas com recebimento antecipado em 14 dias ou 30 dias.
- Reembolso total.
- Repasse de Juros ao comprador.
- Gestão de Risco.
- Gestão de Pedidos.
- Gestão de Pagamentos.

#### Como faço para criar uma conta no PagBank?

Para criar uma conta no PagBank acesse [nosso site](#) ou baixe o aplicativo PagBank realizando o download gratuito na [Google Play](#) ou na [App Store](#).

## 5. Em seguida, aceite as permissões do aplicativo



Demo-Podolsk-Test...

Novidades Minha conta

### Permissões do aplicativo



O aplicativo **PagBank** será adicionado à sua loja. Para isso, ele precisará da sua permissão para:

- Ver e gerir dados da sua loja.  
[Ver detalhes](#)
- Ver e gerir dados dos seus clientes.  
[Ver detalhes](#)

Ao clicar em aceitar, você estará de acordo com as [Políticas de Privacidade](#) do aplicativo. Você poderá vê-lo ou removê-lo em Meus Aplicativos. A Nuvemshop não é responsável pelo aplicativo e não garante sua qualidade, precisão e segurança, ficando ao exclusivo critério do Usuário a integração a esse serviço. Em caso de dúvidas, consulte os [Termos de Parceiros Tecnológicos](#) e os [Termos de Uso da Nuvemshop](#).

Cancelar **Aceitar e começar a usar**

## 6. Selecione **Já possui uma conta**




### Boas vindas!


Agora você pode integrar o PagBank na sua loja da Nuvemshop! Para começar, precisamos saber se você já possui uma conta no PagBank.

### PagBank!

O PagBank é o pioneiro e líder no mercado brasileiro de meios de pagamentos e serviços financeiro. Com o PagBank você aceita pagamentos online com segurança, pois conta com a certificação PCI e todos os dados são guardados em ambiente seguro e criptografados para que ninguém tenha acesso. É possível processar pagamentos com cartão de crédito, boleto bancário, PIX e QR CODE PagBank. Além disso, aceite as principais bandeiras do mercado com uma alta taxa de aprovação e com o menor tempo de resposta.



## 7. Em seguida, selecione a condição comercial desejada e clique em **Continuar**



Estas são suas configurações ativas no PagBank. Você pode alterá-las selecionando outra opção.

1 **Condição comercial** Opções de pagamento

### Condição comercial

Selecione o seu prazo de recebimento

<input checked="" type="radio"/> Taxa cartão de crédito <b>4.39% + R\$ 0.40</b> Taxa boleto <b>R\$ 2.99</b>	Prazo de repasse padrão: 14 dias Prazo de repasse padrão: 2 dias	<input type="radio"/> Taxa cartão de crédito <b>3.69% + R\$ 0.40</b> Taxa boleto <b>R\$ 2.99</b>	Prazo de repasse padrão: 30 dias Prazo de repasse padrão: 2 dias
--	---	---	---

ou

Já negociei minha própria condição comercial com o PagBank

\*Para vendas parceladas será acrescido um valor de taxa de antecipação correspondente à quantidade de parcelas selecionadas. Conheça as taxas ~

8. Na página seguinte, em **Opções de pagamento**, ative **Pagar com PagBank** e clique em **Continuar**

**PagBank**

Estas são suas configurações ativas no PagBank. Você pode alterá-las selecionando outra opção.

1 **Condição comercial** 2 **Opções de pagamento**

### Opções de pagamento

Escolha as opções que deseja disponibilizar para os seus clientes

**PIX**    
Atenção! Para ativar esta opção é necessário que você tenha uma chave Pix cadastrada na sua conta PagBank. Você não ativou esta opção

**Pagar com PagBank**    
Esta opção está ativa

**Pagamento em boleto**    
Você não ativou esta opção

**Pagamento em cartão de crédito**    
Você não ativou esta opção

Quantidade máxima de parcelas:    
Quantidade de parcelas sem juros:

VISA

[Voltar](#) [Continuar](#)

9. Em seguida, clique em **Confirmar acesso no PagBank**

**PagBank**

Estas são suas configurações ativas no PagBank. Você pode alterá-las selecionando outra opção.

1 **Condição comercial** 2 **Opções de pagamento**

### Opções de pagamento

Escolha as opções que deseja d

**PIX**    
Atenção! Para ativar esta opção Você não ativou esta opção

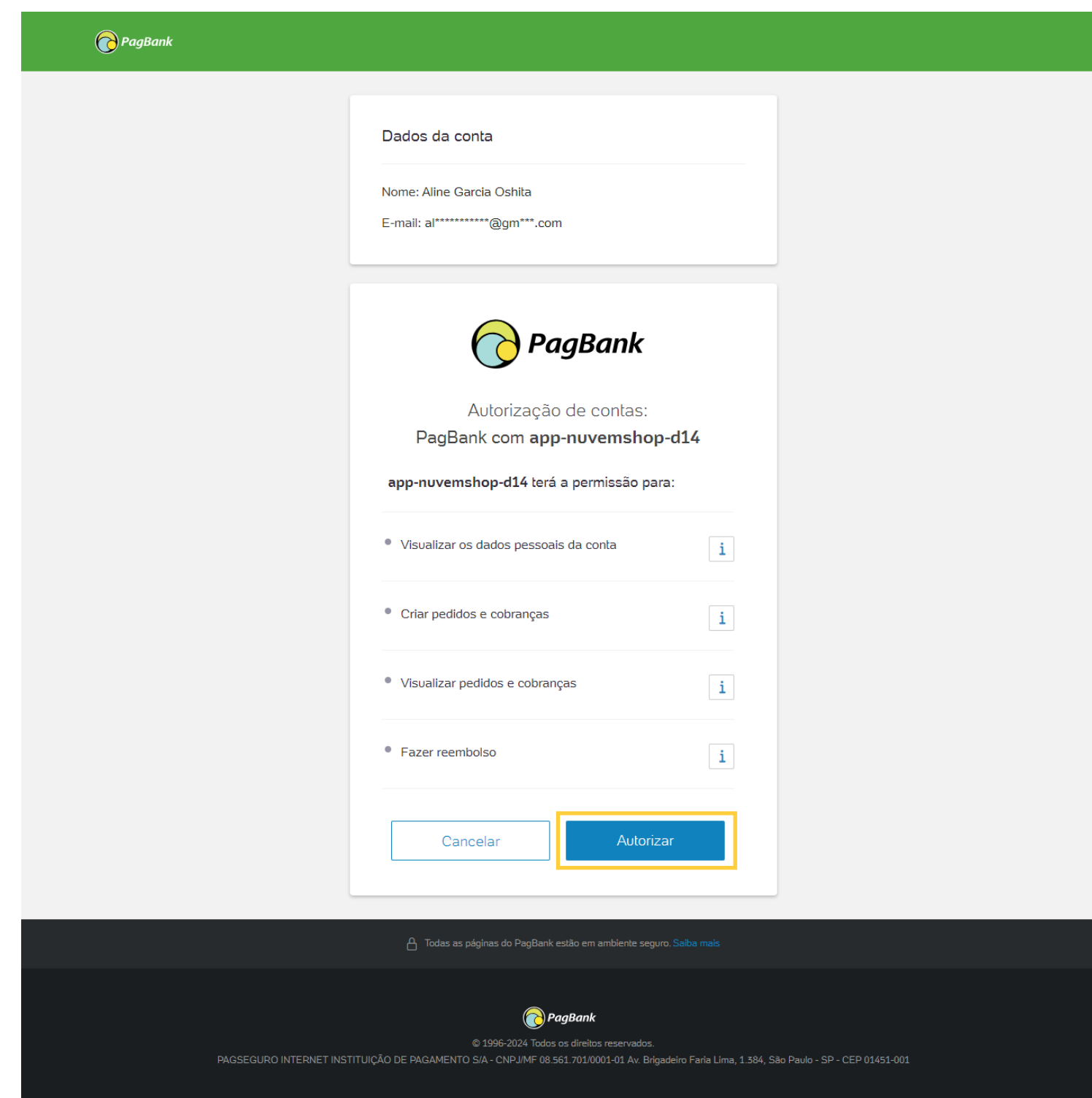
**Pagar com PagBank**    
Esta opção está ativa

**Informações registradas com sucesso!**

Para concluir seu cadastro, precisamos que confirme seu acesso no PagBank

[Confirmar acesso no PagBank](#)

## 10. Faça o login na sua conta PagBank e clique no botão **Autorizar**



## 11. Retorne para o portal da plataforma Nuvemshop e vá em **Configurações**



## 12. Selecione Meios de pagamento

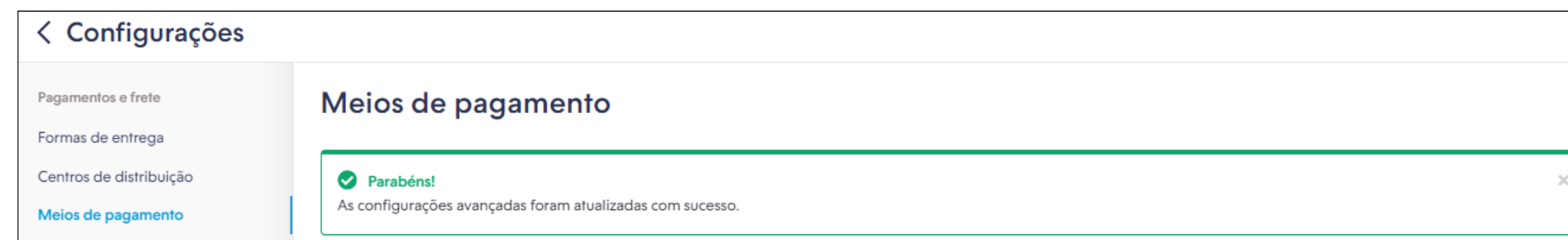
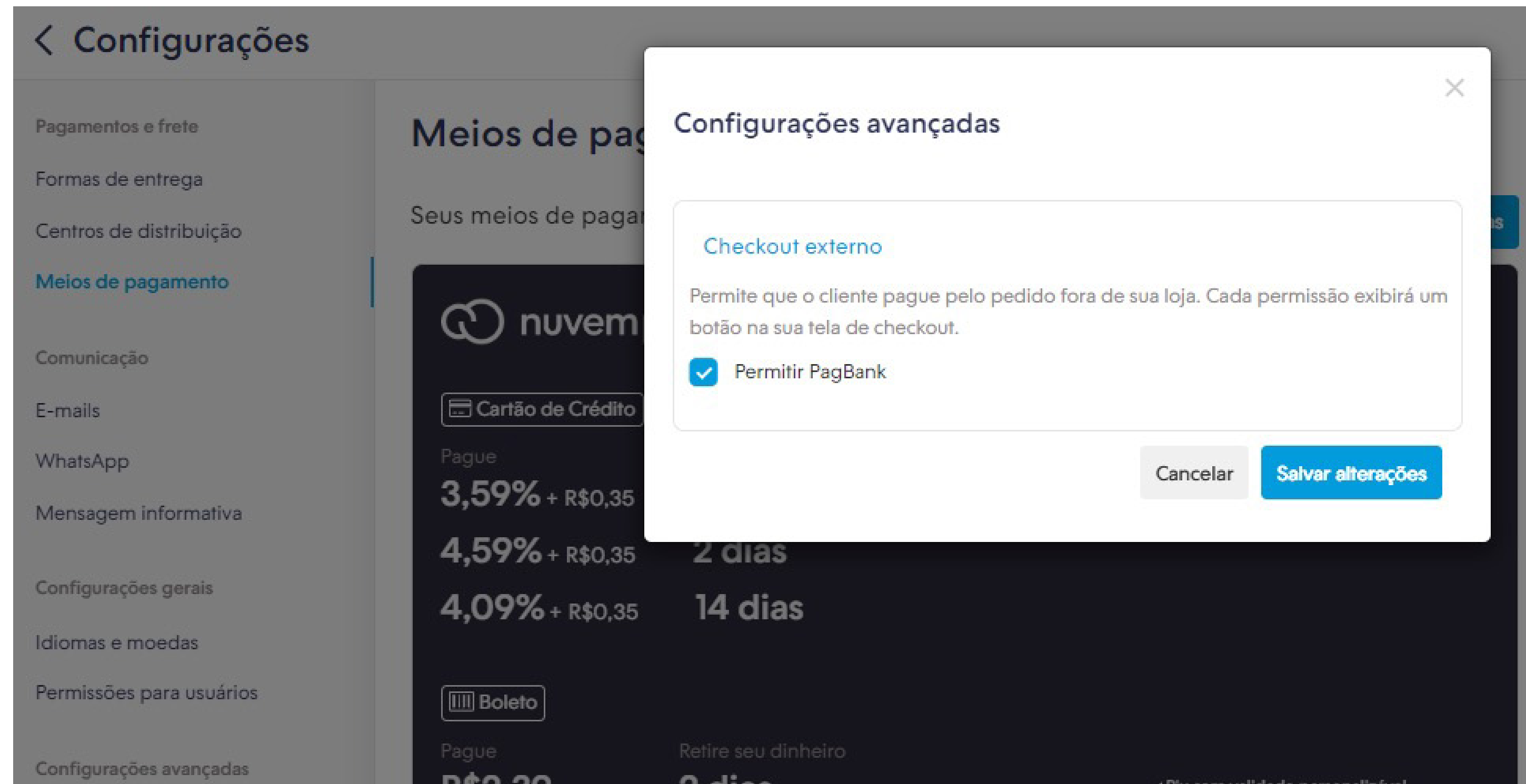
The screenshot shows the 'Configurações' (Settings) page in Nuvemshop. The sidebar on the left has 'Meios de pagamento' (Payment Methods) highlighted with a yellow box. The main content area is titled 'Formas de entrega' (Shipping Methods) and includes sections for 'Centros de distribuição' (Distribution Centers), 'Custo e prazo de entrega padrão' (Standard shipping cost and deadline), 'Meios de envio ativos' (Active shipping methods), 'Entrega personalizada' (Custom shipping), and 'Retirada na Loja' (Store pickup).

## 13. Em seguida, selecione Configurações avançadas

The screenshot shows the 'Configurações' (Settings) page in Nuvemshop, specifically the 'Meios de pagamento' (Payment Methods) section. The 'Configurações avançadas' (Advanced Settings) link is highlighted with a yellow box. The main content area displays a list of active payment methods with their respective rates and withdrawal options. A 'Configurações avançadas' button is also highlighted with a yellow box.

Meio de Pagamento	Taxa	Retirada de Dinheiro	Status
Cartão de Crédito	Pague 3,59% + R\$0,35	Retire seu dinheiro 30 dias	Ativo
	4,59% + R\$0,35	2 dias	
	4,09% + R\$0,35	14 dias	
Boleto	Pague R\$2,39	Retire seu dinheiro 2 dias	Ativo
Pix	Pague 0,99%	Retire seu dinheiro na hora	Ativo
PagBank	Carteira Virtual 0,99% + R\$0,00	Retire seu dinheiro na hora	Desativar

**14.** Por fim, selecione **Permitir PagBank**, clique em **Salvar alterações** e pronto, você já pode começar a vender através do Pagar com PagBank





Ofereça uma nova forma de pagamento no seu e-commerce e garanta uma ótima experiência para o seu cliente.

**Pagar com PagBank é muito mais negócio.**

